



## ARMONIA

Σμάλτο, έξτρα-γυαλιστερό, για εξωτερικούς και εσωτερικούς χώρους

### ΧΑΡΑΚΤΗΡΙΣΤΙΚΑ

Αλκυδικό-ουρεθανικό σμάλτο, έξτρα γυαλιστερό, κατάλληλο για ξύλο και σίδηρο, χαρακτηρίζεται για την εξαιρετική του κάλυψη, την εύκολη εφαρμογή του με πινέλο καθώς επίσης για την εξαιρετική του ανθεκτικότητα όσον αφορά τους ατμοσφαιρικούς παράγοντες.

### ΚΥΚΛΟΣ ΕΡΓΑΣΙΑΣ

#### ΠΡΟΕΤΟΙΜΑΣΙΑ ΕΠΙΦΑΝΕΙΑΣ

**Σίδηρο:** αφαιρέστε προσεκτικά ενδεχόμενες οντότητες σκουριάς και φθαρμένου-ξεφλουδισμένου σμάλτου/μπογιάς. Καθαρίστε από τη σκόνη, καθαρίστε επίσης ενδεχομένους λεκέδες λαδιού ή γράσου με βαμβακερό ύφασμα, το οποίο θα μουσκέψετε με διαλυτικό διάλυμα. Αφήστε να στεγνώσει εντελώς, τρίψτε με γυαλόχαρτο και καθαρίστε από τη σκόνη.

Εφαρμόστε δύο χέρια αντιδιαβρωτικού «ANTIRUGGINE GLICEROFTALICA», αφήστε να στεγνώσει για τουλάχιστον 24 ώρες.

**Λαμαρίνα γαλβανιζέ:** καθαρίστε από τα άλατα ψευδαργύρου κι έπειτα καθαρίστε προσεκτικά ενδεχομένους λεκέδες λαδιού ή γράσου, με διαλυτικό διάλυμα ή με κατάλληλα διαλύματα επιφανειακής επενεργείας. Εφαρμόστε ένα χέρι «PRIMER SPECIALE A SOLVENTE» κι αφήστε να στεγνώσει για τουλάχιστον 24 ώρες.

**PVC:** καθαρίστε προσεκτικά λεκέδες λαδιού ή γράσου, εφαρμόστε ένα χέρι «PRIMER SPECIALE A SOLVENTE» κι αφήστε να στεγνώσει για τουλάχιστον 24 ώρες.

**Καινούριο ξύλο:** στοκάρετε ενδεχόμενες τρύπες, εφαρμόστε ένα ή δύο χέρια αστάρι ξύλου κι αφήστε να στεγνώσει για τουλάχιστον 24 ώρες.

**Ξύλο, ήδη βερνικωμένο:** εάν βρίσκεται σε άθλια κατάσταση, αφαιρέστε τις φθαρμένες μπογιές και τρίψτε με γυαλόχαρτο. Εφαρμόστε ένα ή δύο χέρια αστάρι ξύλου κι αφήστε να στεγνώσει για τουλάχιστον 24 ώρες. Εάν όμως βρίσκεται σε άριστη κατάσταση τότε καθαρίστε και τρίψτε με γυαλόχαρτο.

### ΦΙΝΙΡΙΣΜΑ

Εφαρμόστε δύο χέρια «ARMONIA» σε χρονικό διάστημα τουλάχιστον 24 ωρών από το πρώτο χέρι..











### ΠΡΟΣΟΧΗ!

Μην εφαρμόζετε σε περίπτωση υψηλής υγρασίας, χαμηλής θερμοκρασίας και σε επιφάνειες, οι οποίες είναι εκτεθειμένες στον ήλιο κατά τη διάρκεια της εφαρμογής του προϊόντος. Μετά τη χρήση του, κλείστε καλά, αναποδογυρίστε και διατηρείστε σε δροσερό μέρος και μακριά από πηγές θερμότητας.

### ΑΝΑΚΕΦΑΛΑΙΩΣΗ

Εφαρμόστε σε επιφάνειες κατάλληλα προετοιμασμένες δύο στρώσεις «ARMONIA», πάχους 35 μικρό η κάθε μία. Αλκυδικό-ουρεθανικό έξτρα γυαλιστερό σμάλτο με επιλεγμένες ανθεκτικές χρωστικές ουσίες.

**ΒΑΣΙΚΑ ΔΕΔΟΜΕΝΑ: 20°C & 70% ΣΧΕΤΙΚΗΣ ΥΓΡΑΣΙΑΣ**

ΘΕΩΡΗΤΙΚΗ ΚΑΛΥΨΗ ΑΝΑ ΧΕΡΜΙ mq/l		ΔΙΑΛΥΤΙΚΟ		ΚΑΘΑΡΙΟΤΗΤΑ ΕΡΓΑΛΕΙΩΝ		ΕΦΑΡΜΟΓΗ ΜΕ ΚΥΛΙΝΔΡΟ	
<b>14</b>		<b>ΝΕΦΤΙ</b>		<b>ΝΕΦΤΙ</b>		<b>5 - 10% ΝΕΦΤΙ</b>	
ΟΨΗ & ΦΙΝΙΡΙΣΜΑ		ΣΤΕΓΝΟ ΣΤΗ ΣΚΟΝΗ		ΕΙΔΙΚΟ ΒΑΡΟΣ ΑΝΑ kg		ΕΦΑΡΜΟΓΗ ΜΕ ΠΙΝΕΛΟ	
<b>ΕΞΤΡΑ ΣΤΙΑΠΝΟ</b>		<b>2 - 3 ΩΡΕΣ</b>		<b>1,18</b>		<b>5 - 10% ΝΕΦΤΙ</b>	
ΧΡΩΜΑΤΑ		ΣΤΕΓΝΟ ΣΤΗΝ ΑΦΗ		ΠΑΓΙΟΣ ΟΓΚΟΣ		ΕΦΑΡΜΟΓΗ ΜΕ ΣΠΑΤΟΥΛΑ	
<b>ΑΣΠΡΟ &amp; ΧΡΩΜΑΤΟΛΟΓΕΙΟ</b>		<b>6 - 7 ΩΡΕΣ</b>		<b>56</b>		<b>=</b>	
ΕΞΩΤΕΡΙΚΑ / ΕΣΩΤΕΡΙΚΑ		ΠΛΗΡΕΣ ΣΤΕΓΝΩΜΑ		ΠΥΚΝΟΤΗΤΑ		ΕΦΑΡΜΟΓΗ ΜΕ ΠΙΣΤΟΛΑ ΑΦΡΟΣ	
<b>ΝΑΙ / ΝΑΙ</b>		<b>24 ΩΡΕΣ</b>		<b>Κ.Υ. 85</b>		<b>10 - 20% ΝΕΦΤΙ</b>	
ΧΡΟΝΟΣ ΑΠΟΘΗΚΕΥΣΗΣ		ΕΠΑΝΑΒΑΦΗ		ΣΗΜΕΙΟ ΑΝΑΦΛΕΞΗΣ		<b>Διάμετρος ακροφυσίου: 1,5 - 1,7mm Πίεση: 2 ατμόσφαιρες</b>	
<b>36 ΜΗΝΕΣ</b>		<b>24 ΩΡΕΣ</b>		<b>35°C</b>			

Σε περίπτωση που οι συνθήκες και οι οδηγίες χρήσεως επηρεαστούν από εξωτερικούς παράγοντες, οι οποίοι δεν ελέγχονται από τον παραγωγό, η εταιρεία δε φέρει καμία ευθύνη σχετικά με το αποτέλεσμα.

Παρασκευάστρια εταιρεία: **J COLORS S.p.A, Via Settembrini, 39 - 20020 Lainate (MI) Italia. Tel: + 39 029 375 41**

Αποκλειστικός αντιπρόσωπος Κύπρου: **TIANKO LTD, Οδός Λάρνακος, 1Ζ-1Η Παλλουριώτισσα - Λευκωσία Τηλ.: + 357 22 431 124**